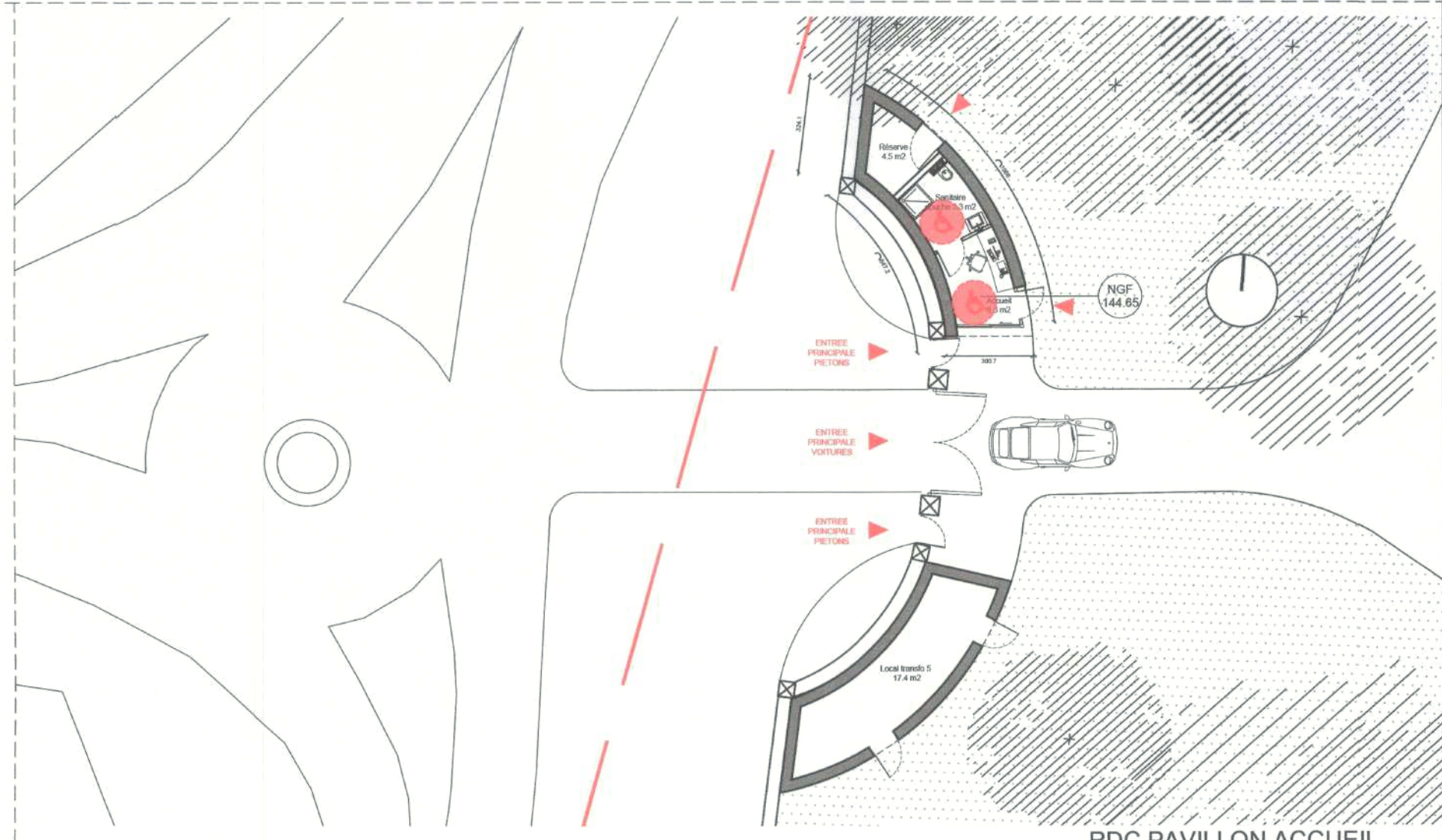
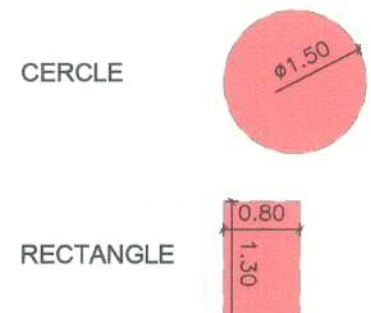


PLAN RDC BATIMENT ENTRETIEN

LEGENDES



RDC PAVILLON ACCUEIL

MAITRISE D'OEUVRE

W&A WILMOTTE & ASSOCIES ARCHITECTES
68 rue du Faubourg Saint-Antoine
75012 Paris
TEL: 01 53 02 22 22

ARCHITECTE DU PATRIMOINE
14 place des epars
28000 Chartres
TEL: 02 37 23 71 30

WAGON LANDSCAPING
12 rue Lagrange
75005 Paris
TEL: 01 71 73 95 19

BET GENERALISTE ECONOMISTE
3 rue de la Renaissance
-Bâtiment B
92160 Antony
TEL: 01 55 52 10 09


Techni cité BET VRD
31 rue d'Estienne d'Orves
91370 Verrières le Buisson
TEL: 01 69 81 92 48

BET ENVIRONNEMENTAL
25 rue Ramuncho - BP 40322
17313 Rochefort Cedex
TEL: 05 46 99 09 27

SELVANS EXPERT FORESTIER
8 bis rue de Châteaudun
75009 Paris
TEL: 01 45 22 26 06

Réalisation d'un Hôtel Resort
Château d'Esclimont

Rue du Parc,
28700 Bleury-Saint-Symphorien



MAITRISE D'OUVRAGE

CLIMONT CASTLE INTERNATIONAL
INTERNATIONAL HOTEL
Rue du Parc
28700 Bleury-Saint-Symphorien
Tel: 00 33 (2) 37 31 15 15
Fax: 00 33 (2) 37 31 57 91

BUREAU DE CONTROLE
ZAC du Parc d'Archevillers
Rue Denis Poisson
28000 CHARTRES
TEL: 02 37 36 63 77

WILMOTTE & ASSOCIES
S.A.S. d'Architecture - IDF SO1206
RCS Paris B 305 494 493
68 rue du Fbg St-Antoine
75012 Paris
Tél. : 01 53 02 22 22

PAVILLON ACCUEIL
BATIMENT ENTRETIEN

Date d'émission	MAI 2019	Phase	Lot	Type	Numéro	Ind
Echelle	1/200	PC	ARCH	PLN	39-D-4	A