




MAITRISE D'OEUVRE	
 WILMOTTE & ASSOCIÉS ARCHITECTES	ARCHITECTE 68 rue du Faubourg Saint-Antoine 75012 Paris TEL: 01 53 02 22 22
	ARCHITECTE DU PATRIMOINE 14 place des epars 28000 Chartres TEL: 02 37 23 71 30
	PAYSAGISTE 12 rue Lagrange 75005 Paris TEL: 01 71 73 95 19
	BET GENERALISTE ECONOMISTE 3 rue de la Renaissance -Bâtiment B 92160 Antony TEL: 01 55 52 10 09
	BET VRD 31 rue d'Estienne d'Orves 91370 Verrières le Buisson TEL: 01 69 81 92 48
	BET ENVIRONNEMENTAL 25 rue Ramuntho - BP 40322 17313 Rochefort Cedex TEL: 05 46 99 09 27
	EXPERT FORESTIER 8 bis rue de Châteaudun 75009 Paris TEL: 01 45 22 26 06




Réalisation d'un Hôtel Resort Château d'Esclimont

Rue du Parc,
28700 Bleury-Saint-Symphorien



MAITRISE D'OUVRAGE

UNION CASTLE INTERNATIONAL
HOTEL MANAGEMENT GROUPE
CHATEAU D'ESCLIMONT
28700 BLEURY SAINT SYMPHORIEN LE CHATEAU
INTERNATIONAL HOTEL
Rue du Parc
28700 Bleury-Saint-Symphorien
SA au capital de 300 000 € - RCS Chartres B 808 134 274

 Cahata Architectes A.M.O. 26 rue Jean de la Fontaine 75016 Paris TEL: 06 80 02 03 04	 BUREAU DE CONTROLE ZAC du Parc d'Archevilliers Rue Denis Poisson 28000 CHARTRES TEL: 02 37 36 63 77
 WILMOTTE & ASSOCIÉS S.A.S. d'Architecture - IDF SO1205 RCS Paris B 306 494 493 68 rue du Fbg St-Antoine 75012 Paris Tél. : 01 53 02 22 22	

Titre du plan
Passerelles piétonnes de la vallée

Date d'émission	MAI 2019	Phase	Lot	Type	Numéro	Ind
Echelle	1/100	PC	PAYSAGE	PLN	5-9d	A